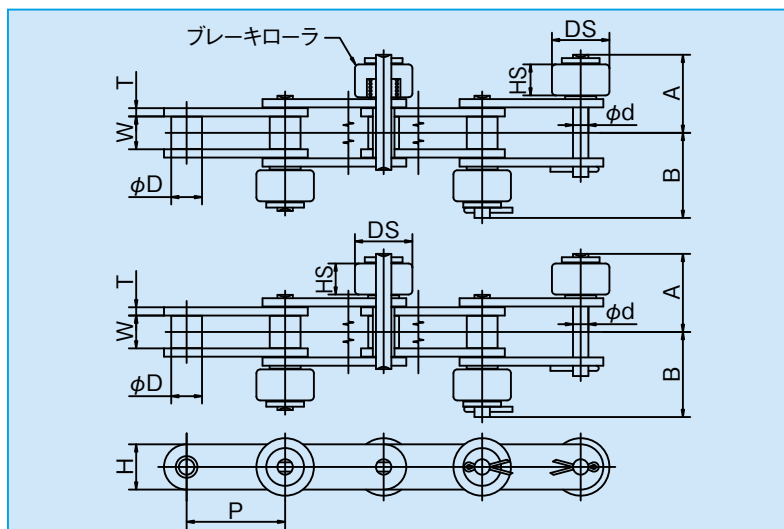

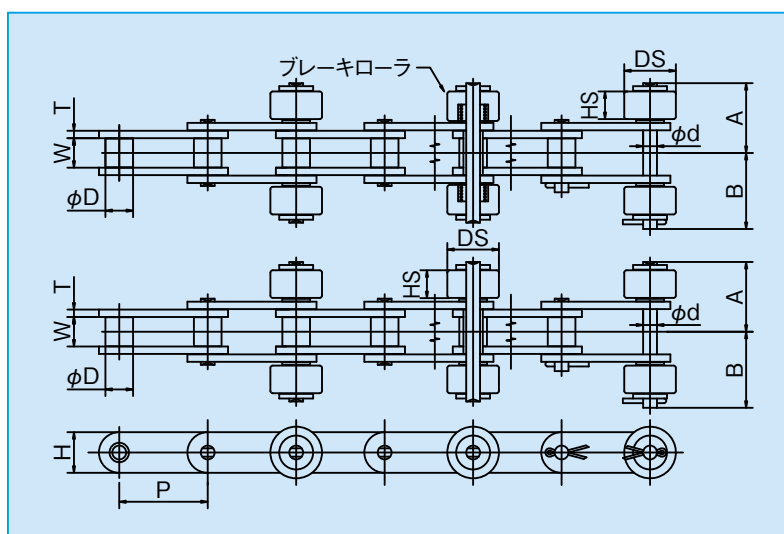



Rローラ形のチェーンには、標準スチール製の他にサイドローラ同様、エンブラ製、ゴムタイヤ製も用意されています。輸送物や環境条件に応じて選定下さい。

SR-T (千鳥形)



SR-H (平行形)



ブレーキ間隔は、ご指定下さい。

○寸法表

[単位: mm]

K.C.M チェーン番号	ピッチ P	内リンク 内 幅 W	ローラ 外 径 D	ピ ン			サイドローラ		サイドローラ1ヶ当たり付加質量(kg)		
				径 d	A	B	DS	HS	スチール	エンブラ	ゴムタイヤ
KCM C2040	25.40	7.95	7.92	3.97	18.475	20.675	15.88	7.8	0.014	0.004	0.007
KCM C2042			15.88				23.0		0.029	0.007	0.016
KCM C2050	31.75	9.53	10.16	5.09	22.5	24.5	19.05	9.4	0.024	0.006	0.012
KCM C2052			19.05				27.0		0.050	0.013	0.030
KCM C2060H	38.10	12.70	11.91	5.96	30.1	32.8	22.23	12.6	0.043	0.010	0.025
KCM C2062H			22.23				30.0		0.077	0.019	0.049
KCM C2080H	50.80	15.88	15.88	7.94	37.85	40.95	28.58	15.7	0.086	0.025	0.045
KCM C2082H			28.58				38.1		0.150	0.038	0.095
KCM C2100H	63.50	19.05	19.05	9.54	45.725	48.675	39.69	18.8	0.195	0.055	0.092
KCM C2102H			39.67				50.8		0.320	0.072	0.205

スプロケット 標準、専用スプロケットが使用できます。